

**使用
手册**

使用 步骤


1. 关注学信网公众号，绑定学信网账号，点击“学信账号”，

查看学籍学历信息

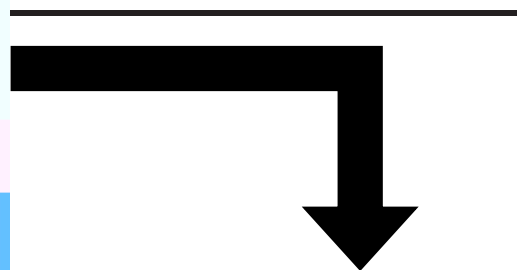
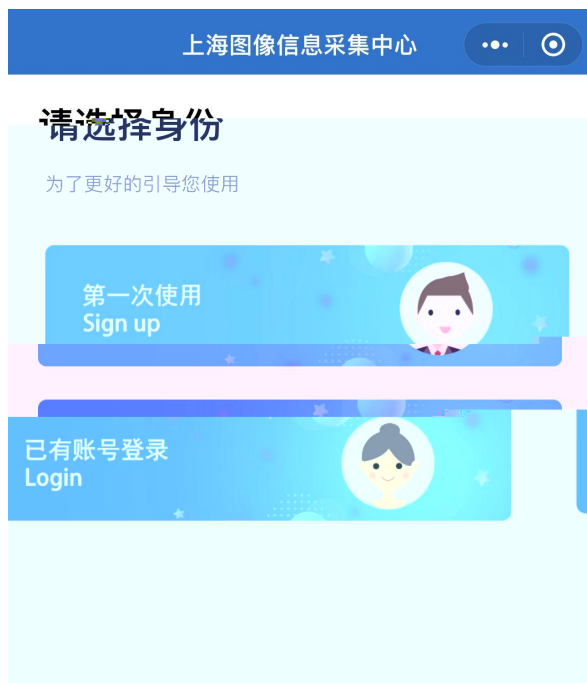


2. 选择学籍，查看对应采集码

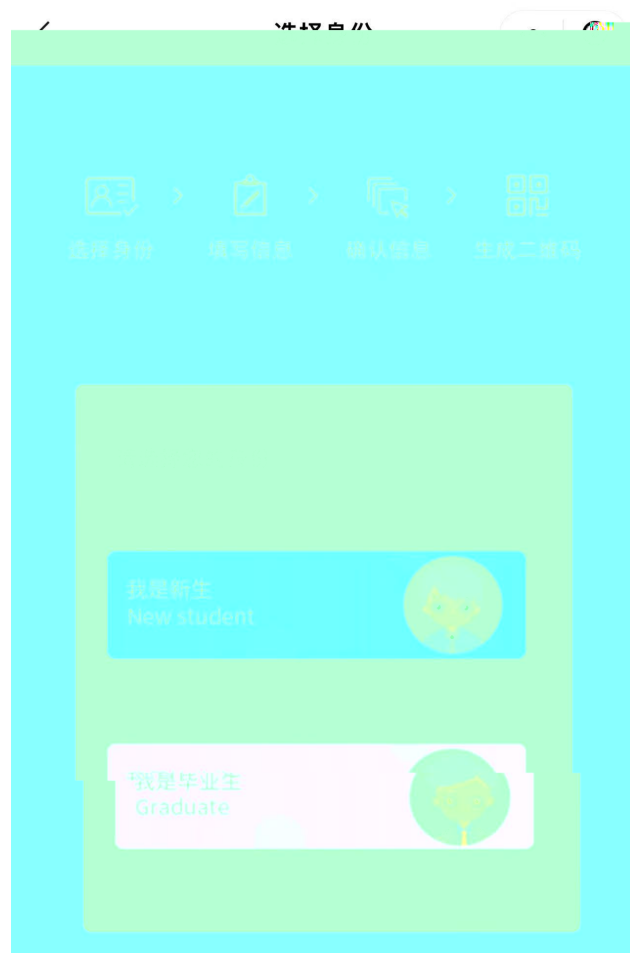

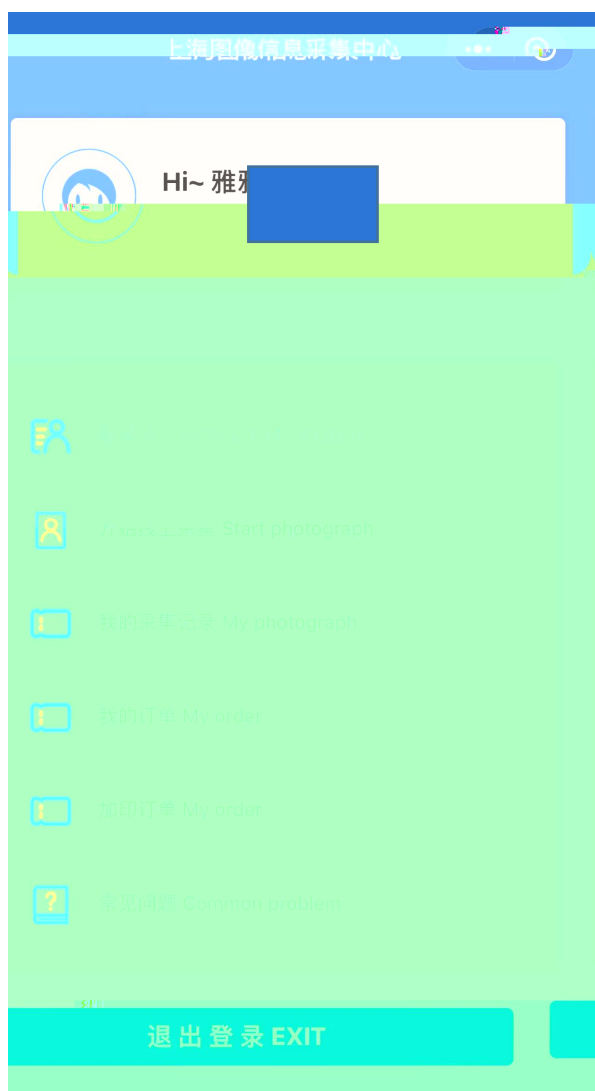




使用 步骤



使用 步骤



使用 步骤



添加学生信息

学信网学籍档案

采集年份

采集名称

采集码

aa933075876d4b2

姓名

姓

名

学号

学号

姓名

学院

10269000

身份证号

身份证号

3811

所在院系

所在院系

学号

11212000083060

采集单位

采集单位

采集

采集

采集单位

采集单位

采集

采集

采集单位

采集单位

10269

下一步



使用步骤

