

使用 手册

使用 步骤

1. 关注学信网公众号，绑定学信网账号，点击“绑定学信账号”，
查看学籍学历信息



2. 选择学籍，查看对应采集码

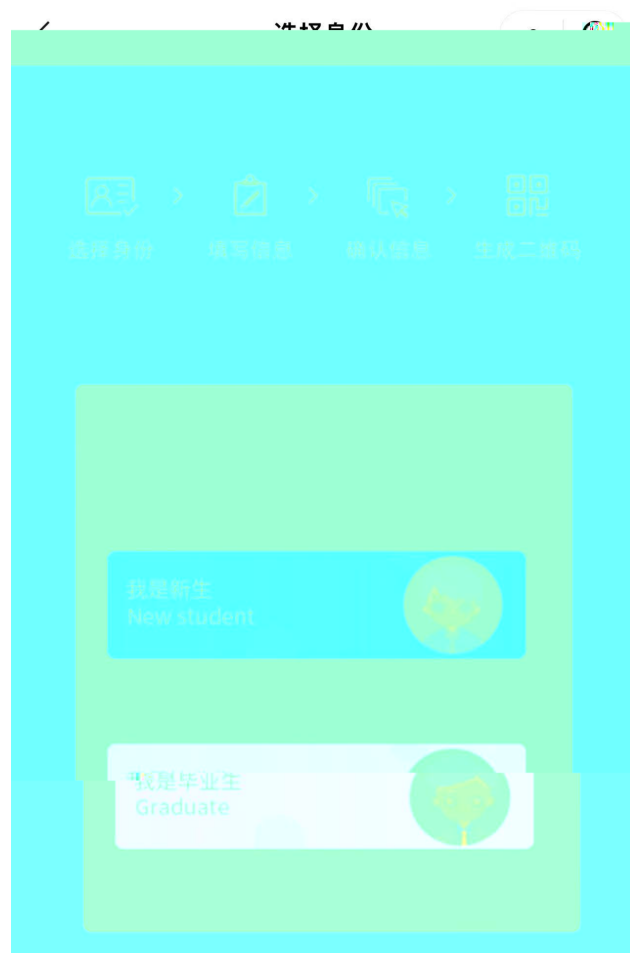





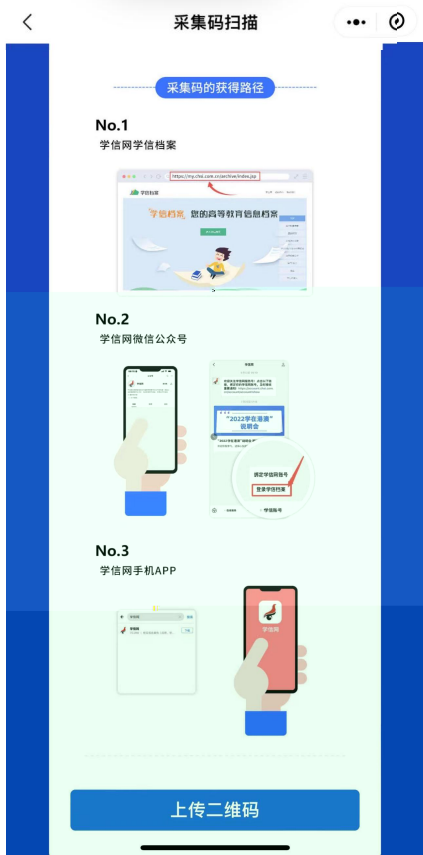
使用 步骤



使用 步骤



使用 步骤



添加学生信息

学籍信息采集表

采集年份

采集学校

采集码

aa933075876d4b2

姓名

姓

名

学号

院

10269000

身份证号

3811

所在院系

所属院系

学号

1121300083060

采集单位

名称

学数

采集单位名称

院校代码



10269

下一步

请选择采集方式

线上采集

拍照机



使用步骤

