

**使用
手册**


使用 步骤

1. 关注学信网公众号，绑定学信网账号，点击“绑定学信账号”，
查看学籍学历信息

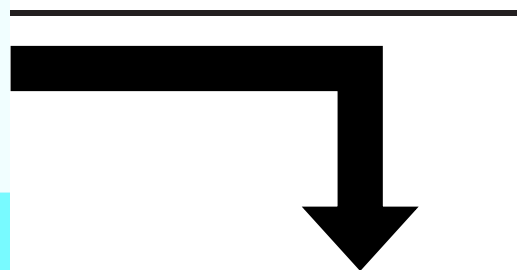


2. 选择学籍，查看对应采集码





使用 步骤



< 上海图像信息采集中心 ...



Tel

请授权获取手机号

Password


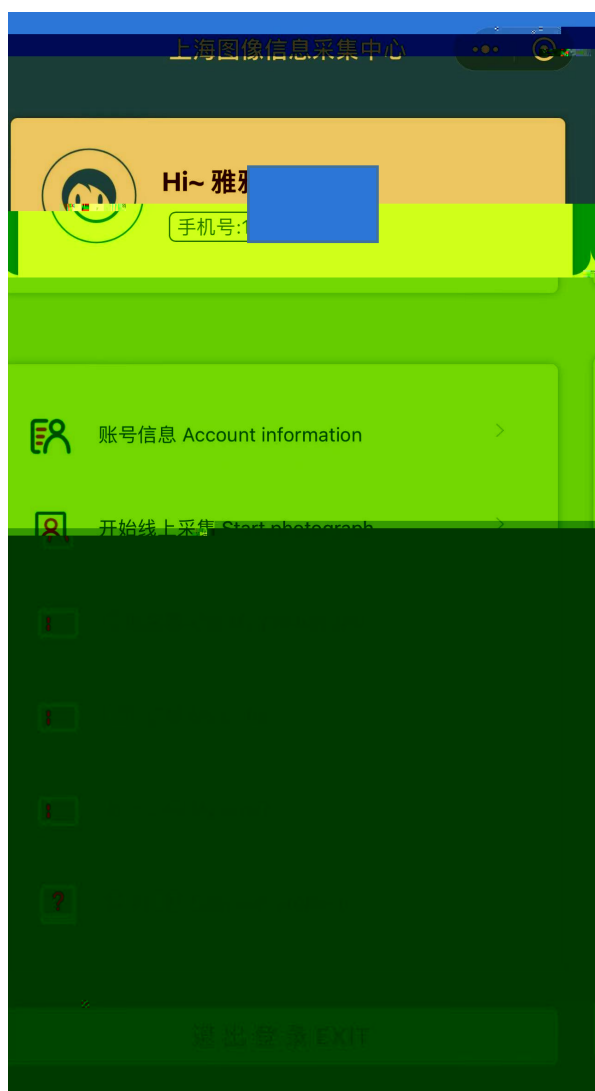
请输入密码

Confirm Password

请再次输入密码

注册 Signup

使用 步骤



使用 步骤



添加学生信息

学信网学籍采集

采集年份

准考证

采集码

da93301758f6d462

姓名

性别

身份证号

学号

院系

10269000

身份证号

3811

所在院系

网络教育

学号

11212000083060

身份证号

本科

专业

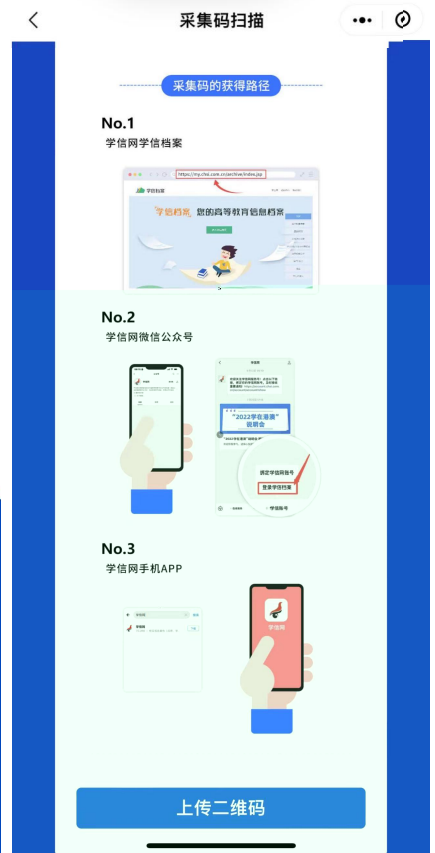
英语专业(专升本)

院校代码

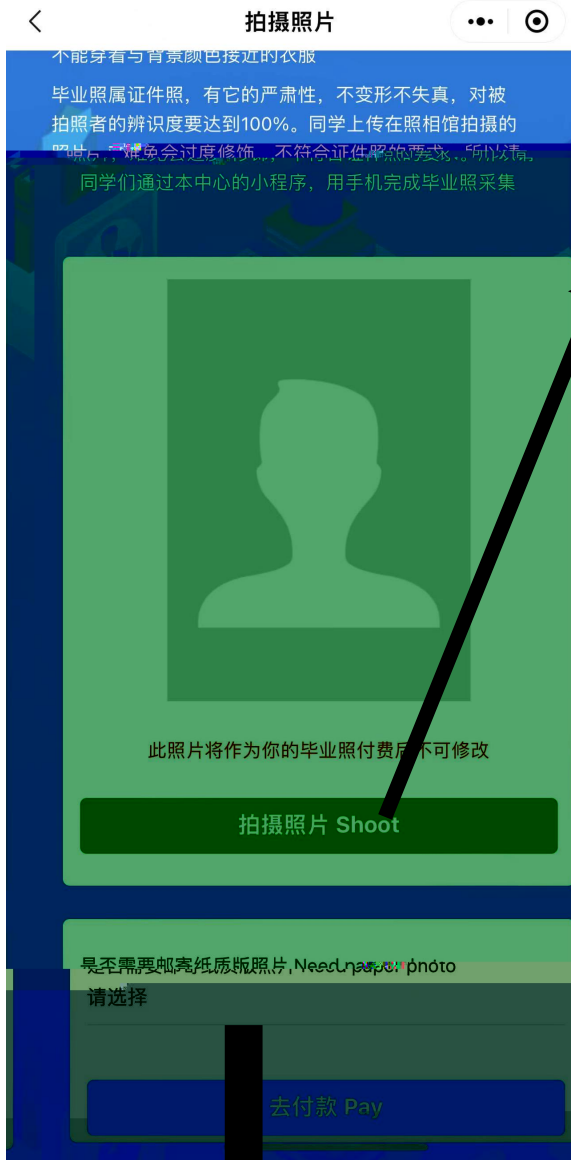
10269

下一步

This screenshot shows a mobile application form titled '添加学生信息' (Add Student Information). The form is titled '学信网学籍采集' (XueXinWang Academic Record Collection). It contains several input fields for student information: '采集年份' (Collection Year), '准考证' (Admission Ticket), '采集码' (Collection Code) with the value 'da93301758f6d462', '姓名' (Name), '性别' (Gender), '身份证号' (ID Card Number), '学号' (Student ID), '院系' (Department), '10269000', '身份证号' (ID Card Number), '3811', '所在院系' (Department), '网络教育' (Distance Education), '学号' (Student ID), '11212000083060', '身份证号' (ID Card Number), '本科' (Bachelor's Degree), '专业' (Major), '英语专业(专升本)' (English Major (Bachelor's Degree)), '院校代码' (Institution Code), and '10269'. A blue button labeled '下一步' (Next Step) is at the bottom.



使用步骤



纸质照片请

